

ELEGANT ELEGANT nova



 Diwar

ZÁRUKA
3 ROKY

 www.zidlenobl.cz

MANAŽERSKÁ KŘESLA
MANAGER CHAIRS

NOBL®

ELEGANT nova



ELEGANT NOVA s čalouněnými podr. SH80 31-01-50-1

ELEGANT nova



ELEGANT NOVA s dřevěnými podr. SH70 31-01-53-4

ELEGANT nova nízký



ELEGANT NOVA nízký s dřev. podr. SH70 31-03-53-4

KOMFORT nova



KOMFORT NOVA kov 31-03-17-1

ELEGANT



ELEGANT s čalouněnými područkami SH82c 34-01-51-1

KOMFORT










KOMFORT dřevo 34-03-18-4

PODRUČKY

MECHANIKY

KOLEČKA

	 SH 70	 V lux	 měkké povrchy
	 SH 80 - jen NOVA		 tvrdé povrchy
	 SH 82p, 82c		 kluzáky

ELEGANT nova

série 31

ELEGANT

série 34



ČSN EN ISO 9001:2001

Výrobce si vyhrazuje právo změn a inovací výrobků bez předešlého upozornění.

Barvy potahových materiálů a moření se mohou barevně lišit z důvodů tiskové reprodukce.

Podrobnější informace o křeslech a židlích jsou uvedeny v ceníku



VZORNÍK MOŘENÍ

TABULKA VLASTNOSTÍ

ČAJ	OŘECH	E	F	G	H	K
ČERNÁ	PŘÍRODNÍ					
KOŇAK	TŘEŠEŇ	(K)	(K)	(K) (příplatek)		S
MAHAGON		kostra černá (RAL 9005)	kostra chrom	kostra nástřík dle RAL		T
kříž dřevo	kříž leštěný hliník	kříž plast	kříž nástřík dle RAL			
výška sedáku	šířka	hloubka	výška	objem	hmotnost	spotřeba látky
1 45-53 cm	65 cm	60 cm	117-125 cm	0,5 m ³	16 kg	210 cm
2 45-53 cm	65 cm	60 cm	117-125 cm	0,5 m ³	16 kg	210 cm
3 45-53 cm	65 cm	60 cm	95-103 cm	0,5 m ³	15 kg	210 cm
4 47 cm	65 cm	60 cm	95 cm	0,5 m ³	14 kg	210 cm
5 47 cm	65 cm	60 cm	95 cm	0,5 m ³	14 kg	210 cm

- 1 Elegant
- 2 Elegant nova
- 3 Elegant nova - nízký
- 4 Komfort
- 5 Komfort nova

<input type="checkbox"/>	permanentní kontakt opěrky zad (PC)	<input type="checkbox"/>	K jednací židle na kantilevru
<input type="checkbox"/>	asynchronní mechanika (AS)	<input type="checkbox"/>	jednací židle na 4-nohé podnoži
<input type="checkbox"/>	synchronní mechanika (SY)	<input type="checkbox"/>	stohovatelnost
<input type="checkbox"/>	nastavení výšky opěraku	<input type="checkbox"/>	multisedák
<input type="checkbox"/>	E regulace tuhosti mechaniky dle hmotnosti	<input type="checkbox"/>	spojování do řad
<input type="checkbox"/>	F výšková regulace - plynový píst	<input type="checkbox"/>	opěrka hlavy
<input type="checkbox"/>	G kyvný mechanismus (V lux)	<input type="checkbox"/>	pracovní verze s vysokým pístem a kruhem
<input type="checkbox"/>	H područky	<input type="checkbox"/>	S kolečka
<input type="checkbox"/>	výškově stavitelné područky (SH 30, SH 17)	<input type="checkbox"/>	T kluzáky
<input type="checkbox"/>	3-D nastavitelné područky (SH 96)		



skladem
v komponentech

- A** sériová výroba
- A** možnost výroby
- nelze vyrobit

Váš prodejce: