

# Lux 2000



Manažerské křeslo s vysokým celočalouněným opěrákem a opěrkou hlavy, ve kterém je sklouben design, elegance a funkčnost.

Kvalitní synchronní mechanika zaručuje ideální synchronizaci pohybu sedáku s opěrákem.

Varianta se síťovým opěrákem nabízí kompletní bederní oporu a zároveň dobrou cirkulaci vzduchu.



1. LUX 2000 17-08-12-1



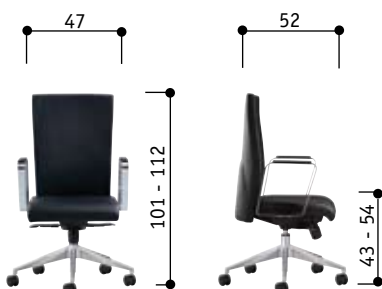
2. LUX 2000 17-07-12-1



3. LUX 2000 17-06-12-1



LUX 2000 17-08-12-1



LUX 2000 17-07-12-1



LUX 2000 17-06-12-1





4. LUX 2000 17-05-23-1

Kancelářská židle **LUX 2000** je další variantou této série. Celočalouněný, výškově stavitelný opěrák nebo levnější čalouněný opěrák s plastovými zády zaručuje pohodlné sezení. Tato kolekce umožňuje velký výběr různých typů mechanik – mechanika s permanentním kontaktem, asynchronní

nebo synchronní mechanika. Nedílnou součástí kolekce **LUX 2000** jsou jednací židle s možností výběru celočalouněného opěráku, nebo čalouněného opěráku s plastovými zády. Podnoží židle je chromová s černou plastovou područkou nebo varianta podnože na 4 nohách.



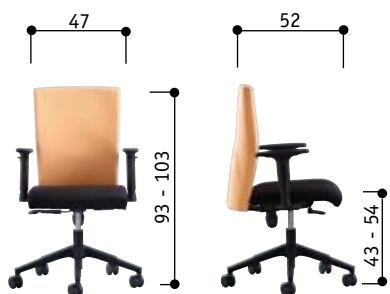
5. LUX 2000 17-02-12-1



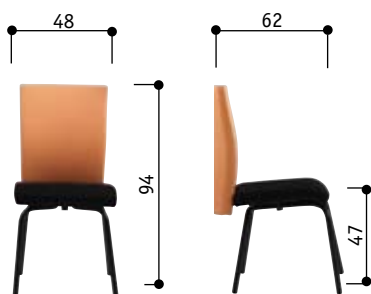
6. LUX 2000 17-02-15-1



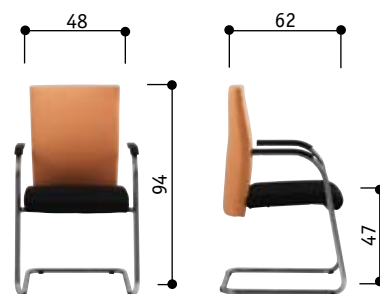
7. LUX 2000 17-05-24-3



LUX 2000 17-05-23-1  
LUX 2000 17-02-12-1



LUX 2000 17-02-15-1




LUX 2000 17-05-24-3



Doporučeným doplňkem všech verzí kolekce **LUX 2000** jsou područky. Výběr začíná základní variantou elegantních, uzavřených chromových područek s plastovou loketní opěrkou. Komfortněji

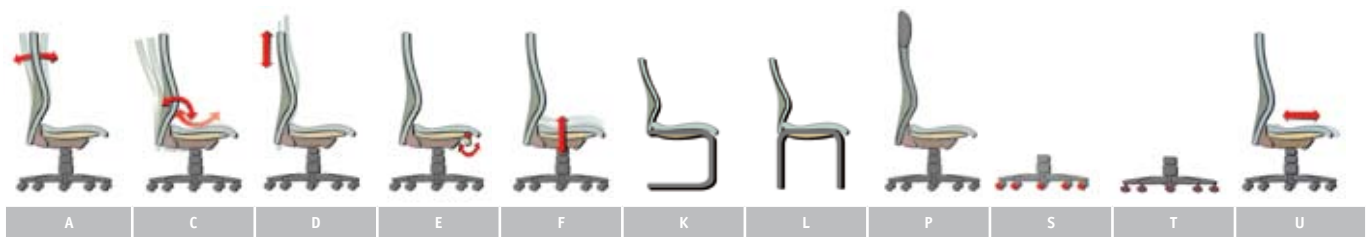
jsou však multifunkční područky umožňující výškové směrové nebo stranové nastavení. A nyní již zbývá jen vybrat správný typ koleček, podle druhu podlahy, kde bude židle používána.

## Doporučené typy područek



## Vlastnosti dílčích produktů

LEGENDA															Hmotnost kg			
	Sériová výroba	A	C	D	E	F	K	L	P	S	T	U	Objem m <sup>3</sup>	Spotřeba látky cm, šířky 140 cm	jed.	PC	AS	SY
	Možnost výroby																	
<b>SY</b>	Platí pro mechaniku synchro				SY								0,5	140				20
<b>70*</b>	Uvedená spotřeba 70 cm platí pro dvě židle (sedáky) při šířce látky 140 cm.				SY								0,5	140				20
					SY								0,5	70*				16
					SY-CP								0,2	140		17		18
					SY-CP								0,6	95		17		18
													0,3	95	11			
													0,3	95	11			



**NOBI**<sup>®</sup>  
www.zidlenobl.cz

prodejce:

